


# TANGRAM



O Tangram é um quebra-cabeça chinês no qual o objetivo é posicionar as 7 peças, que são chamadas de “TANS”, para formar uma determinada figura.

Em cada figura montada, é necessário utilizar todas as 7 peças, e elas não podem estar sobrepostas.

Este jogo além de um ótimo entretenimento desenvolve a criatividade, imaginação, habilidade de pensamento, elaboração e raciocínio.


É recomendado para todas as idades, acima dos 3 anos, e o nível de dificuldade das figuras vai aumentando conforme a idade do jogador!

**Para começar a jogar e entender o Tangram siga as figuras sugeridas na história a seguir, e, divirta-se!**

Era uma vez um chinês que possuía um azulejo da I Dinastia Chinesa e que era o seu verdadeiro encanto.



Um dia, ao admirá-lo e afagá-lo pela vigésima quinta vez, deixou-o cair partindo-se em sete pedaços.



A princípio o chinês ficou arrasado: como havia feito aquilo com seu bem mais precioso? E então, pegou os 7 pedaços do chão e colocou-os sobre a mesa ...

...e, muito triste sentou-se  
e chorou até que adormeceu.



E os pedaços de azulejo, fartos de formarem um quadrado, pensaram e pensaram, meditaram, e procuraram uma forma diferente.

Movimentaram-se  
e surgiu um **triângulo**:



*- Bom, é diferente! Mas não gostamos!*  
Disseram eles.

Voltaram a rodopiar e surgiu, desta vez, um **retângulo**:



E comentaram entre si:

*- Agora parecemos um quadrado, mas,  
que engordou para um dos lados!*

Moveram-se novamente  
e eis que surge um **gato**:



*-Ah, agora sim, um gato com vida e  
bem diferente do quadrado.*



... Mas, o gato teve fome.



Os pedaços se moveram,  
se organizaram e construíram  
um **barco** e para ir à pesca:



Pescaram um **peixe**  
para alimentar o gato.



Os pedaços decidiram que queriam voar:


*- Ah, deve ser uma delícia a brisa  
lá de cima, e a vista?! Deve ser incrível!*

E então, sem demora,  
tomaram a forma de um **pássaro**  
e voaram entre as nuvens:





Quando cansaram de voar,  
voltaram e resolveram pregar  
uma peça no **chinês** ...



... transformando-se numa  
**cópia exata dele mesmo.**



Este ao acordar, nem se deu conta da brincadeira dos pedacinhos, e mais do que depressa foi, correndo, buscar a cola para colar os pedaços do azulejo.



Antes mesmo de  
começar a colar,  
olhou para cima  
da mesa, verificou  
que os pedaços do  
azulejo se tinham  
transformado na  
sua miniatura e,  
admirou-se!





Curioso e intrigado, olhou  
e com receio movimentou  
alguns daqueles pedaços,  
aparecendo, então, um cão.

E com isso, pulou de alegria:  
- *Olha que legal, estes pedaços  
parecem mágicos!*







Animado, voltou  
a reunir os pedaços e ...  
Um magnífico **cisne** surgiu  
bem em sua frente!

E , a partir daquele momento o chinês passou  
a gostar e admirar ainda mais o seu azulejo, que já  
não era mais apenas um quadrado! Era, o que sua  
imaginação permitisse que fosse!


# A criatividade e a brincadeira não terminam aí!

Existem muitas outras possibilidades de formas e figuras para montar a partir das suas 7 peças do Tangram, abaixo, colocamos alguns exemplos, mas, use a criatividade e veja quantas figuras você pode criar!

Que tal criar a letra do seu nome?

O dia do seu aniversário? O seu animal favorito?

Mas, lembre-se é necessário usar as 7 peças!



**Divirta-se, boas férias,  
e esperamos nos ver em breve!  
Instituto Purunã e Espaço Integrar!**



